

# 学校リアルタイム通訳システム 操作マニュアル

## － 教師版 －

### 1. システム概要

本システムは、授業中の音声をリアルタイムで翻訳し、教師と学生が翻訳結果を確認できる Web アプリケーションとなります。

本マニュアルは教師向けです。

利用リンク（教師管理者・教師・学生共通）は別途ご案内いたします。

#### 【注意事項】

1. 本システムでは、同一アカウントを複数の端末で同時に利用することはできません。
2. 初回ログイン時、ユーザーは自動的に新しいパスワード設定画面へ遷移します。

### 2. 画面一覧



### 3. ログイン

1. URL を開きます。
2. ユーザー名を入力します。
3. パスワードを入力します。
4. 「ログイン」ボタンをクリックします

## ログイン

メールアドレス  
takahashi.daisuke@elifes.co.jp

パスワード  
●●●●●●●●

《利用規約》、《プライバシーポリシー》をお読み頂き、同意ください。

ログイン

- ログイン後、自動的にパスワード変更画面へ遷移します。

## パスワード変更

現在のパスワード

新しいパスワード

新しいパスワード（再入力）

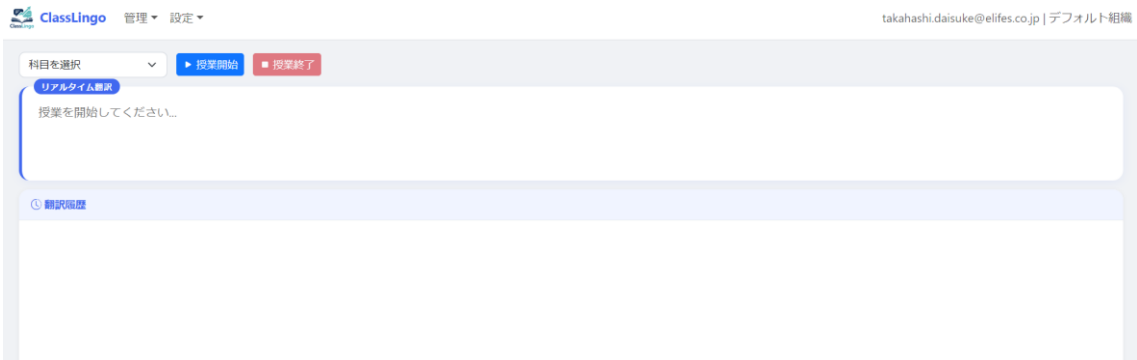
※ 8文字以上、大文字・小文字・数字・特殊文字を含む

変更する

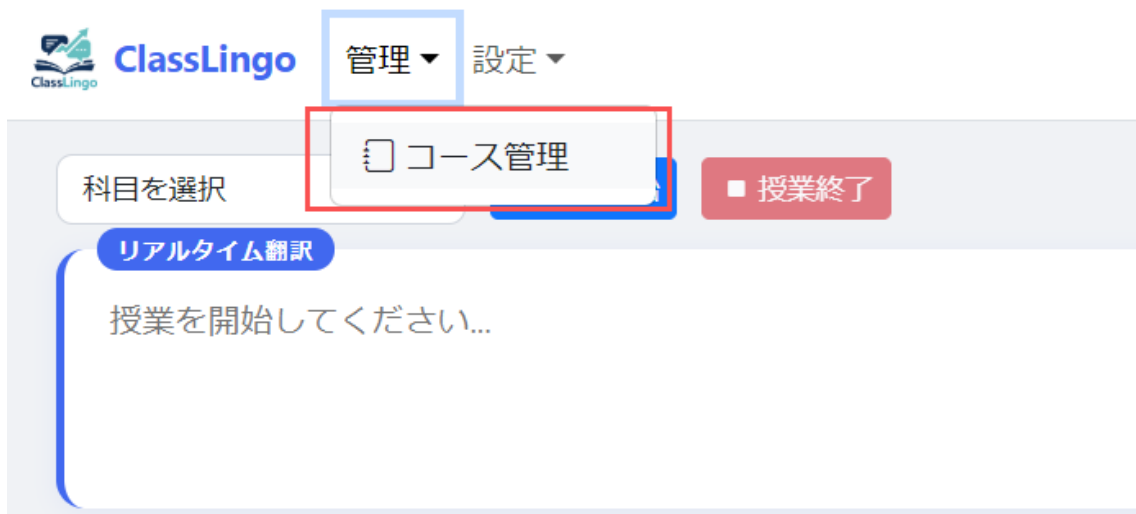
[戻る](#)

[プライバシーポリシー](#) [利用規約](#) © 2026 ClassLingo.  
〒170-0013 東京都豊島区東池袋1-18-1 Hareza Tower 20F ...

- パスワード変更後、再度ログインページへ自動的に遷移し、再ログインが必要です。
- ログイン後、教師専用ページが表示されます。



7.1 左上の「管理」をクリックすると、「コース管理」のメニューが表示されます。



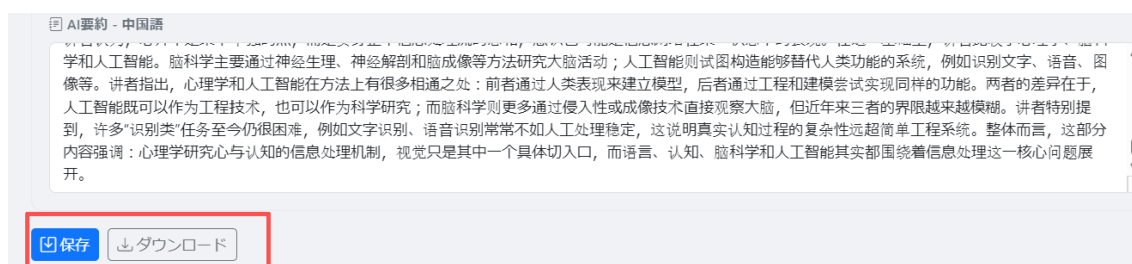
7.2 開始日・終了日・コース名を指定すると、管理対象のコースを絞り込むことができます。



7.3 「AI 要約管理」を開き、テキスト最適化、翻訳、AI 要約をクリックすると、テキストの自動整形、翻訳、および理解しやすい要約文が自動生成されます。生成された翻訳文書は学生側にも表示されます。



7.4. 左下の操作項目より、当該コースの内容を保存またはダウンロードできます。



7.5. 状態欄では、当該科目の公開状況を確認できます。公開 / 非公開をクリックして、公開状態を切り替えることができます。公開に設定すると、学生が当該科目を閲覧できます。

科目名	翻訳先言語	有効期限	状態	操作
心理学	日本語	2027/4/2	未公開	AI要約管理 公開 削除
心理学	日本語	2027/4/2	公開	AI要約管理 未公開 削除

7.6 「削除」をクリックすると、当該科目は管理一覧から削除されます。



8.1 「設定」をクリックすると、パスワード変更と文字サイズ調整の項目が表示されます。



8.2 「パスワード変更」をクリックすると、自動的に変更画面へ遷移します。新しいパスワードを入力し、「変更する」を選択すると更新が完了します。

### パスワード変更

現在のパスワード

新しいパスワード

新しいパスワード (再入力)

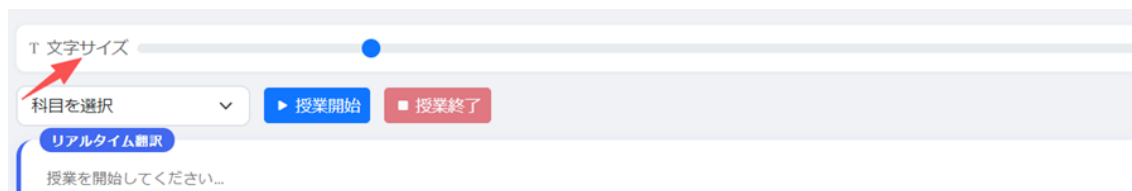
※ 8文字以上、大文字・小文字・数字・特殊文字を含む

**変更する**

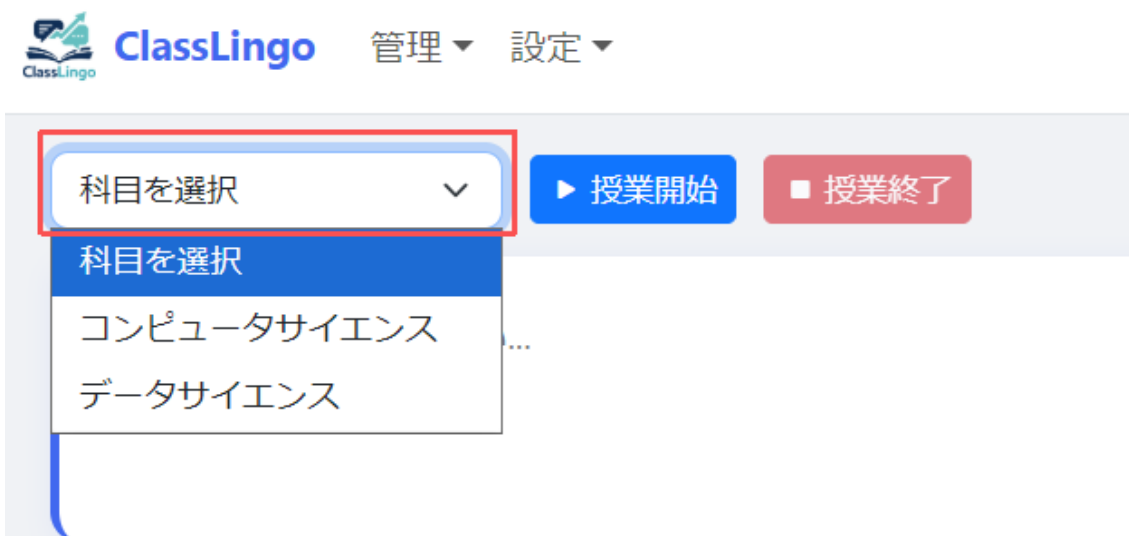
[戻る](#)

[プライバシーポリシー](#) [利用規約](#) © 2026 ClassLingo.  
〒170-0013 東京都豊島区東池袋1-18-1 Hareza Tower 20F ...

8.3 「文字サイズ」をクリックすると、調整用スライダーが表示され、文字サイズを自由に調節できます。



9.1 「科目選択」をクリックすると、次に講義する科目を選択できます。



9.2 「授業開始」をクリックすると授業が開始されます。授業を終了するには「終了」を手動でクリックする必要があります。終了操作を行わない場合、音声の取得は自動的に継続されます。

